

**Консультация для родителей младших
дошкольников.**

**«Рисуем пальчиками, ладошками,
ножками»**

*воспитатель
Тихомирова
Светлана
Владимировна*

АКВАРЕЛЬ

Рисуем пальчиками, ладошками и ножками

Многие дети очень любят рисовать. Но как быть, если малыш еще маленький и рисовать не умеет? Существует множество приемов, с помощью которых можно создавать оригинальные работы и поделки для детей, даже не имея никаких художественных навыков. И вы, и ваш ребенок получит от таких занятий не только удовольствие. В этих играх он познакомится с цветом, свойствами красок, у него разовьется художественный вкус и пространственное воображение, фантазия и трудолюбие. А еще он проникнется уважением к родителям, которые умеют делать такие вещи! Вот игры с красками, которые привлекут интерес к рисованию и помогут в развитии малыша.

Штампы пальчиками

В технике рисования отпечатками пальцев вам понадобится краска разных цветов, вода, губка, бумага и фломастер.



1.



4.



2.







3.

5.




С помощью этой техники можно рисовать:

-  веселые рожицы;
-  забавных животных;
-  транспорт;
-  цветы.

ЗАБАВНЫЕ ЖИВОТНЫЕ



ТРАНСПОРТ



Дети, знакомясь с окружающим миром, пытаются отразить его в своей деятельности - играх, рисовании, лепке, рассказах и т.д.

Отпечатками пальцев маленький художник может раскрашивать картинкис-раскраски. Только раскраски должны быть крупные, без мелких деталей.



Отпечатки ладошек и ножек

Рисовать можно не только пальчиками, но и ладошками и даже ножками. Вот такие интересные работы можно сделать из отпечатков ручек и ножек, если приложить чуточку фантазии.





Отпечатки

- Делать отпечатки можно чем угодно. Например, можно покрасить краской колеса у игрушечной машинки и повозить ее по бумаге. Интересный отпечаток в форме розы получается из остатков кочана пекинской (китайской) капусты.



- Можно вырезать небольшие кусочки пенопласта, наклеить их на пробки от бутылок, нанести рисунок. Получатся штампики.



Чем разнообразнее будут условия, в которых протекает изобразительная деятельность, тем интенсивнее станут развиваться детские художественные способности. Нетрадиционные техники рисования – это толчок к развитию воображения, творчества, проявлению самостоятельности, инициативы, выражения индивидуальности.

Применяя и комбинируя разные способы изображения в одном рисунке, дошкольники учатся думать, самостоятельно решать, какую технику использовать, чтобы тот или иной образ получился выразительным.